



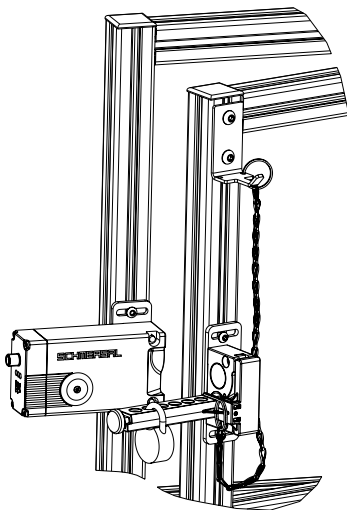
IT Manuale d'istruzioni Pagina 1
Originale

Destinazione d'uso

In caso di dispositivi di protezione mobili, la pinza di bloccaggio protegge contro un'eventuale chiusura involontaria. All'ingresso nell'area di pericolo, ciascun addetto al funzionamento o all'assistenza applica un lucchetto alla pinza di bloccaggio.

Utilizzo

Sulla pinza di bloccaggio sono presenti due perni, che si inseriscono negli appositi incavi dei fori di fissaggio dell'azionatore quando il dispositivo di protezione è aperto. Spingendo il chiavistello fino all'arresto l'apertura dell'azionatore viene bloccata con sovrapposizione dei fori di chiavistello e custodia della pinza di bloccaggio, in modo da permettere di applicare da 1 a 6 lucchetti (con diametro massimo di 6 mm). In tal modo non è possibile chiudere la porta del dispositivo di protezione e viene impedito un avvio involontario della macchina.

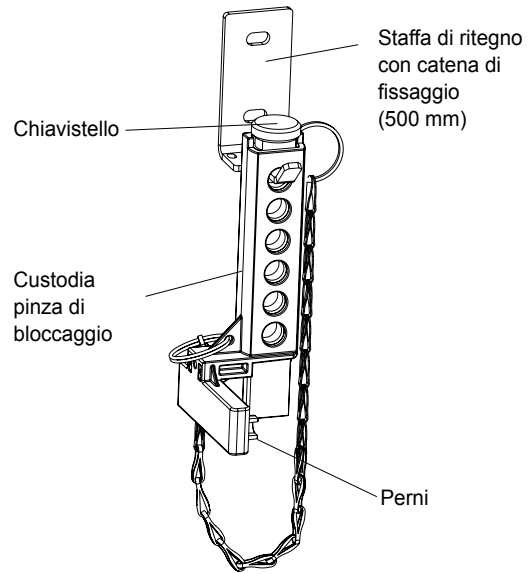


Per consentire un montaggio corretto della pinza di bloccaggio, per il fissaggio dell'azionatore utilizzare viti con una testa bassa (ad es. secondo DIN 7984) o il kit di montaggio MS-AZM400 (disponibile come accessorio).

K.A. Schmersal GmbH & Co. KG
Mödinghofe 30, D - 42279 Wuppertal
Postfach 24 02 63, D - 42232 Wuppertal

Telefono +49 - (0)2 02 - 64 74 - 0
Telefax +49 - (0)2 02 - 64 74 - 1 00
E-mail: info@schmersal.com
Internet: http://www.schmersal.com

Fornitura

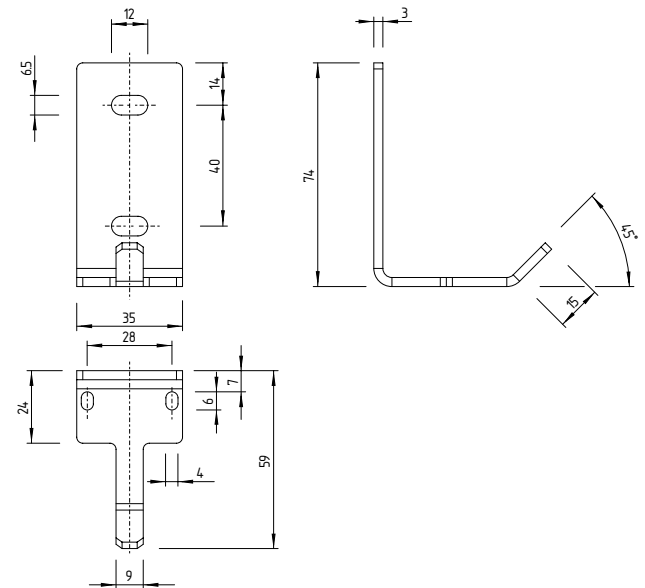


(I lucchetti non sono inclusi nella fornitura.)

Dimensioni

Tutte le dimensioni sono in millimetri (mm).

Staffa di fermo



Pinza di bloccaggio

