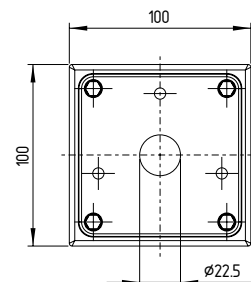
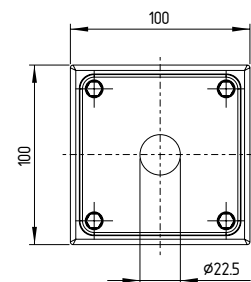
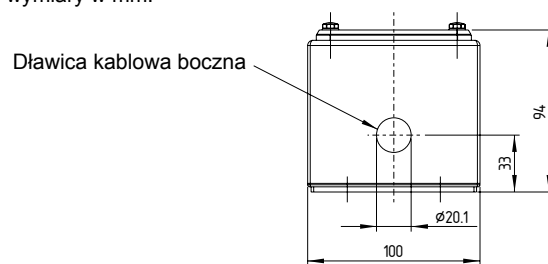




PL Instrukcja obsługi ..... Strony 1 do 2  
Original

Wymiary

Wszystkie wymiary w mm.



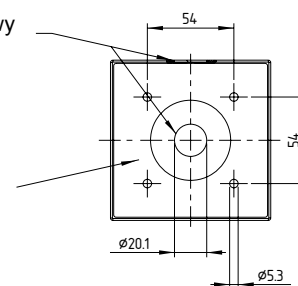
Wersja specjalna dla kołnierza ochronnego NSK



Moment dokręcania śrub mocujących kołnierza ochronnego NSK 1 Nm  $\pm$  0,1 Nm

Przepust kablowy i przewodowy

Uszczelka powierzchniowa



Przepust kablowy i przewodowy od spodu obudowy jest standardem. Urządzenia z dodatkiem .1 lub .2 w oznaczeniu typu mają boczny przepust kablowy i przewodowy zamiast przepustu od spodu (.3).

Montaż

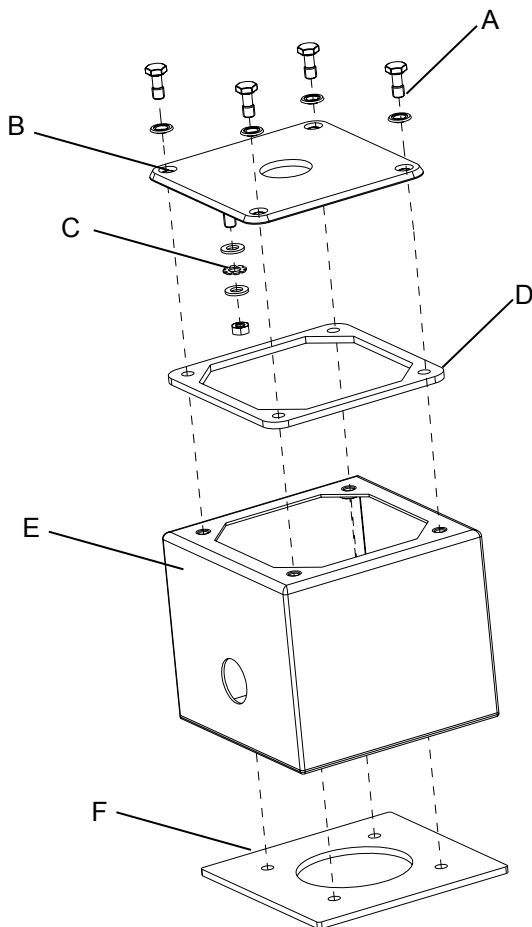


W przypadku zastosowań wymagających zachowania higieny należy zamontować obudowę zespołu pod kątem co najmniej 3°, aby zapewnić odpływ wody i innych płynów.



Montażu należy dokonać na odtłuszczonym i równym podłożu za pomocą odpowiednich śrub z łbem walcowym M5. W przypadku zastosowań wymagających zachowania higieny należy zadbać, aby czyszczenie i kontrola uszkodzeń odbyły się ze wszystkich stron. Dlatego zalecamy, aby odległość od innych elementów maszyny nie była mniejsza od 10 cm.

Obudowa zespołu



Moment dokręcania dla śrub mocujących M5 i przyłączy uziemiających 1,3 Nm ± 0,1Nm.

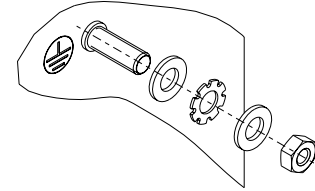
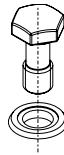
Legenda

- A: Śruby mocujące pokrywę z uszczelką
- B: Pokrywa obudowy
- C: Przyłącza uziemiające
- D: Uszczelka pokryw
- E: Dolna skrzynka obudowy
- F: Uszczelka powierzchniowa

Zestaw

A: Zestaw składający się z 4 śrub mocujących pokrywę z uszczelką

C: Zestaw przyłączy uziemiających składający się z 6 podkładek, 3 podkładek podatnych ząbkowanych i 3 nakrętek



Moment dokręcania 1,3 Nm ± 0,1 Nm

Konserwacja



Do czyszczenia należy stosować wyłącznie dopuszczone środki czyszczące. Ich lista jest dostępna na żądanie. Nie wolno czyścić w temperaturze przekraczającej 80°C. Po zakończeniu czyszczenia przeprowadzić kontrolę ze wszystkich stron pod kątem uszkodzeń. Natychmiast wymienić uszkodzone urządzenia / elementy.

**K. A. Schmersal GmbH & Co. KG**  
Möddinghofe 30, 42279 Wuppertal  
Germany

Telefon +49 202 6474-0  
Faks +49 202 6474-100  
E-mail: info@schmersal.com  
Internet: www.schmersal.com

