



IT Manuale d'istruzioni Pagina 1
Original

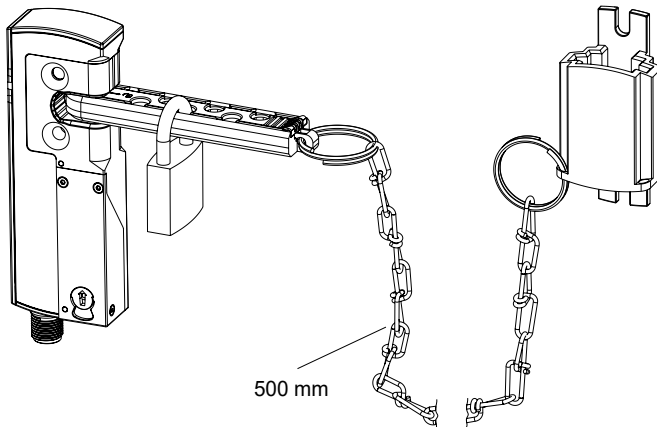
Destinazione d'uso

In caso di dispositivi di protezione mobili, la pinza di bloccaggio protegge contro un'eventuale chiusura involontaria. All'ingresso nell'area di pericolo, ciascun addetto al funzionamento o all'assistenza applica un lucchetto alla pinza di bloccaggio.

Applicazione

Collocare la pinza di bloccaggio nell'apertura dell'azionatore dell'AZM40. Spingendo la piastra di bloccaggio, l'apertura dell'azionatore viene bloccata e si verifica la sovrapposizione dei fori della piastra di bloccaggio e della custodia della pinza di bloccaggio, in modo da permettere di applicare da 1 a 6 lucchetti (con diametro massimo di 6 mm).

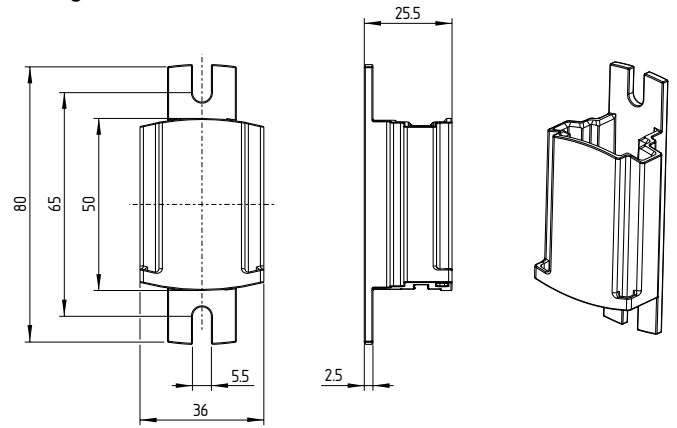
In tal modo non è possibile chiudere la porta del dispositivo di protezione e viene impedito un avvio involontario della macchina.



(I lucchetti non sono inclusi nella fornitura.)

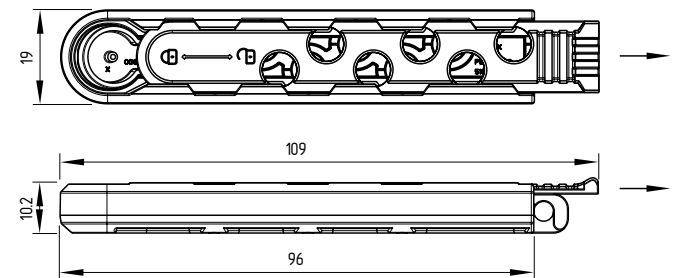
Dimensioni (tutte le dimensioni sono in millimetri)

Sostegno

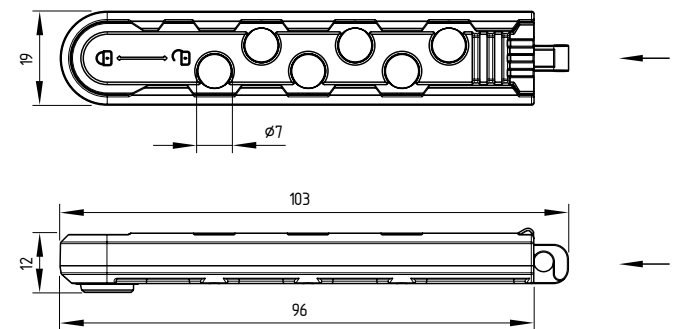


Pinza di bloccaggio

Pinza di bloccaggio ritratta



Pinza di bloccaggio estratta (sovrapposizione dei fori)



K.A. Schmersal GmbH & Co. KG
Mödinghofe 30, 42279 Wuppertal
Germania
Telefono: +49 202 6474-0
Fax: +49 202 6474-100
E-mail: info@schmersal.com
Internet: www.schmersal.com

